

Features

- Brass construction
- Leak-free ceramic disc valve with lifetime warranty
- Durable Kohler finishes resist corrosion and tarnishing
- Concealed, easy-clean aerator (K-45370T-B4)
- Includes Shift+ 2-function handshower, push button
- Adjustable inlet fittings with 15 mm tolerance
- Includes 1.5 m shower hose
- Lever handle

Codes/Standards Applicable

Specified model meets or exceeds the following:

- TIS 2066-2552
- GB 18145-2014
- GB/T 23447-2009

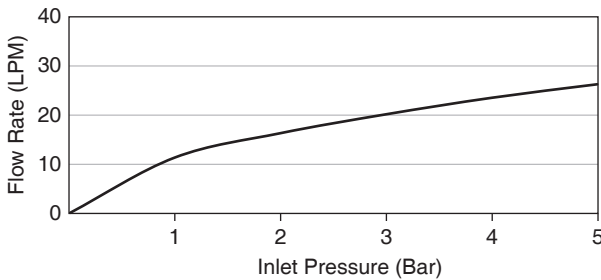
Installation Notes

Install this product according to the installation guide.

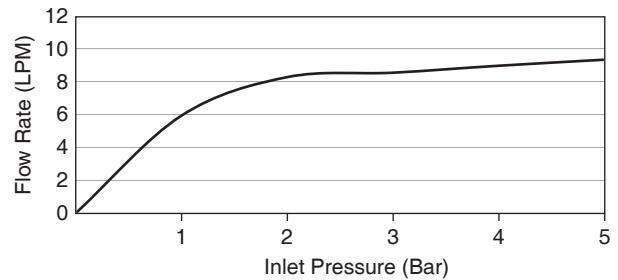
Specified Model

Model	Description	Color/Finished
K-45370T-B4	Strayt exposed wall-mount bath shower mixer	CP: Polished Chrome
K-45371T-B4	Strayt exposed wall-mount shower mixer	CP: Polished Chrome

For a full range of color finishes in your market please contact your local Kohler representative.



Flow Curve Bath Spout (K-45370T-B4)

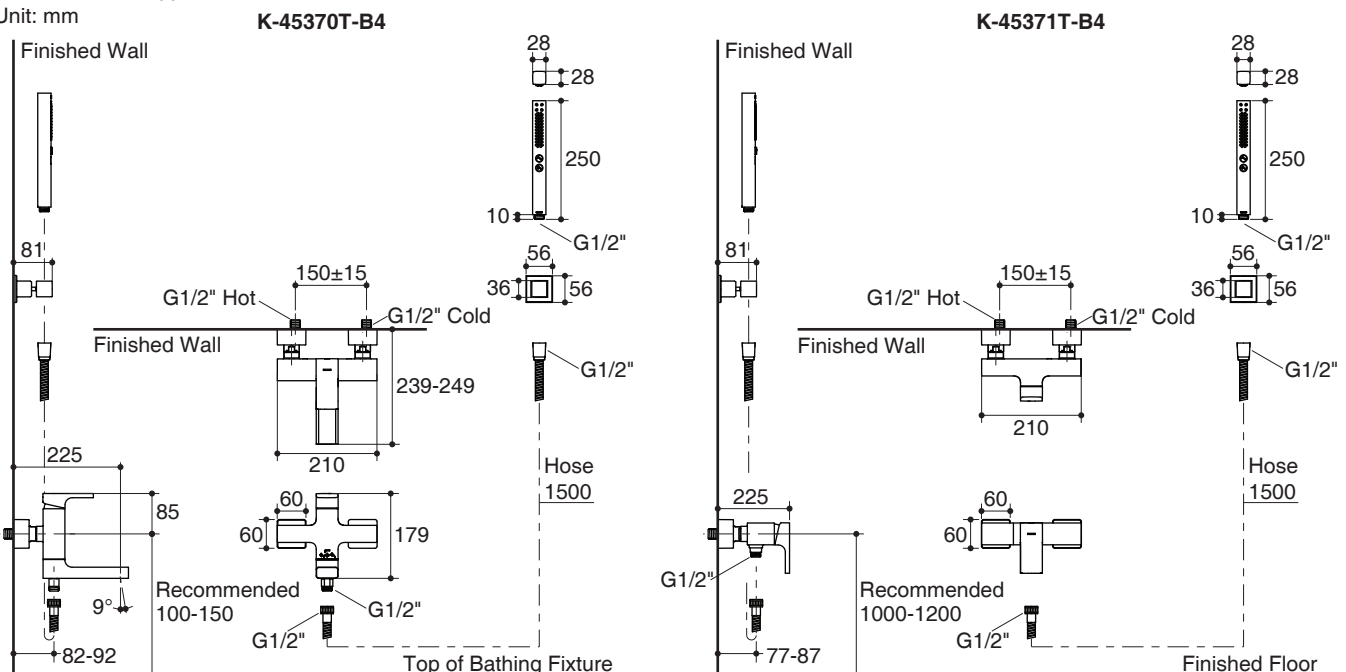


Flow Curve Handshower

Note: Flow rates are approximate. (1 gallon = 3.785 liters, 1 bar = 14.5 psi)

Dimensions are approximate.

Unit: mm



Note: The recommended dimension for installation can be adjusted according to user preferences and layout.

Product Diagram

คุณลักษณะ

- ผลิตจากทองเหลือง
- เซรามิกวาล์วป้องกันการรั่วซึม รับประกันตลอดอายุการใช้งาน
- วัสดุเคลือบผิวพิเศษจากโคห์เลอร์ คงทน เงางาม
- ปากก๊อกน้ำดีไซน์แบบซ่อน, ทำความสะอาดง่าย (K-45370T-B4)
- พร้อมฝักบัวสายอ่อนรุ่น ซีพี® พร้อมปุ่มกดปรับสายน้ำ 2 ระดับ
- อุปกรณ์ติดตั้ง กับท่อน้ำเข้าปรับระยะได้ 15 มม.
- พร้อมสายฝักบัว ยาว 1.5 เมตร
- มือบิดแบบก้านโยก

มาตรฐาน

คุณสมบัติตามมาตรฐาน

- มอก. 2066-2552
- GB 18145-2014
- GB/T 23447-2009

ข้อสังเกตสำหรับการติดตั้ง

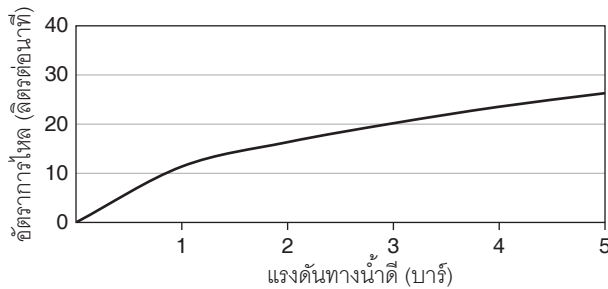
ติดตั้งผลิตภัณฑ์โดยใช้คู่มือแนะนำการติดตั้ง

รุ่นผลิตภัณฑ์

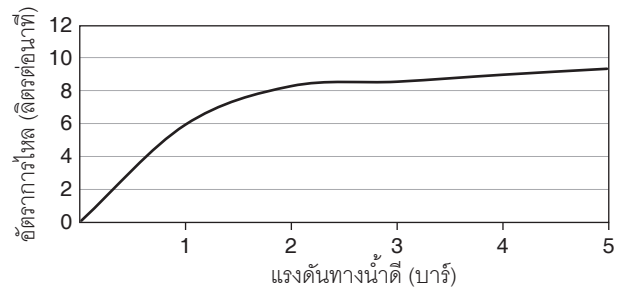
รุ่น	ชื่อผลิตภัณฑ์	สี/วัสดุเคลือบผิว
K-45370T-B4	ก๊อกผสมลงอ่างอาบน้ำและยืนอาบแบบติดผนังพร้อมฝักบัวสายอ่อน รุ่นสเตย์ท์	CP: สีโครมเงา
K-45371T-B4	ก๊อกผสมยืนอาบแบบติดผนังพร้อมฝักบัวสายอ่อน รุ่นสเตย์ท์	CP: สีโครมเงา



ตรวจสอบ สี/วัสดุเคลือบผิวผลิตภัณฑ์จากตัวแทนจำหน่ายโคห์เลอร์ในประเทศของท่าน



กราฟแสดงอัตราการไหล ก๊อกอ่าง (K-45370T-B4)

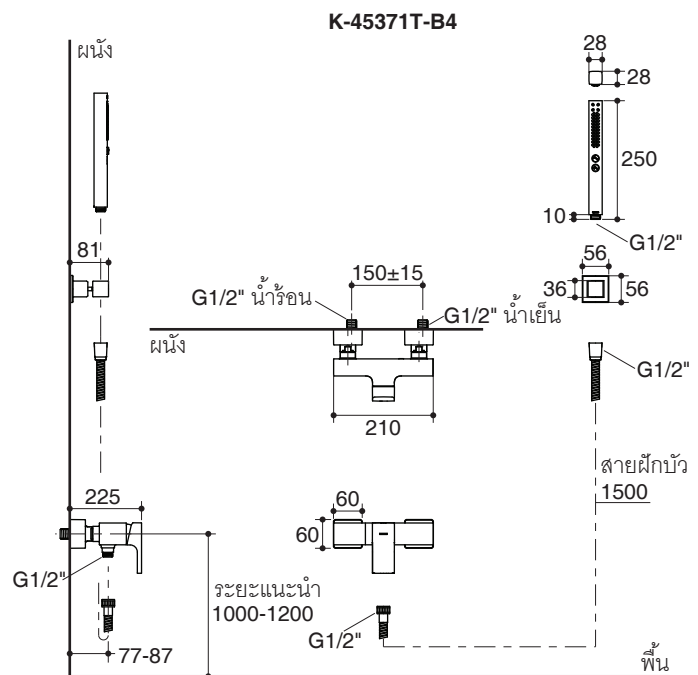
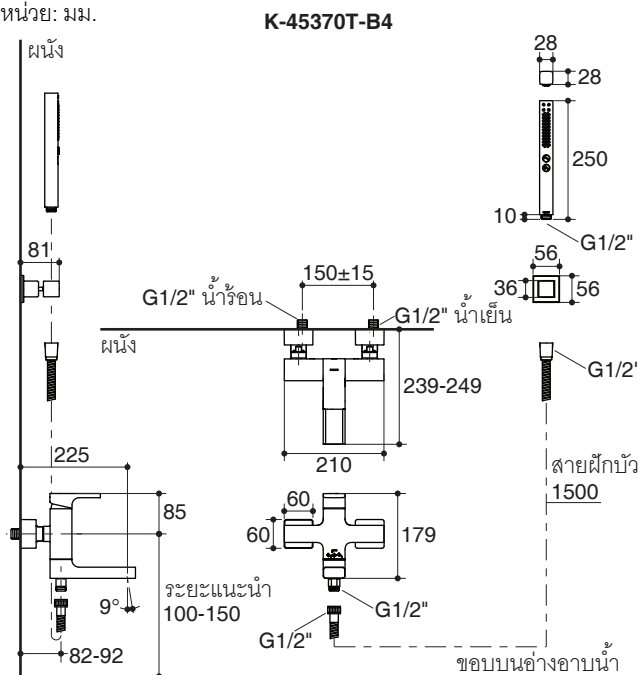


กราฟแสดงอัตราการไหล ฝักบัวสายอ่อน

หมายเหตุ: อัตราการไหลค่าโดยประมาณ (1 แกลลอน = 3.785 ลิตร, 1 บาร์ = 14.5 ปอนด์ต่อตารางนิ้ว)

ขนาดระยะแสดงค่าโดยประมาณ

หน่วย: มม.



หมายเหตุ: ระยะแนะนำการติดตั้งสามารถปรับได้ตามความเหมาะสมของผู้ใช้งานและพื้นที่ติดตั้ง

ภาพแสดงผลิตภัณฑ์